

**Parti negli istituti ospedalieri della Svizzera secondo il tipo di parto e l'urgenza, casi A, 2010-2016**

Totale istituti ospedalieri in Svizzera							
	2010	2011	2012	2013	2014	2015	2016
<b>Totale parti</b>	<b>80'166</b>	<b>80'261</b>	<b>81'539</b>	<b>82'180</b>	<b>84'139</b>	<b>85'609</b>	<b>86'574</b>
<b>CESAREO</b>	26'269	26'712	27'116	27'316			
<b>Cesareo primario</b>	...	...	...	...	14'592	14'767	15'079
<b>Cesareo secondario</b>	...	...	...	...	13'681	13'712	13'688
<b>FORCIPE</b>	1'061	1'066	988	960	933	892	946
<b>VENTOSA</b>	7'820	7'769	8'226	8'129	8'332	8'517	8'604
<b>INDUZ_MEDICAMENT</b>	9'023	9'346	10'049	10'357	10'977	11'340	11'404
<b>INDUZ_ALTRA</b>	6'919	7'580	7'741	7'469	7'593	7'867	8'179
<b>nessuno o non spec.</b>	29'074	27'788	27'419	27'949	28'031	28'514	28'674

**Parti IN URGENZA**

Totale	32'300	33'363	33'139	33'788	36'504	39'745	39'366
<b>CESAREO</b>	7'515	7'923	7'574	7'542			
<b>Cesareo primario</b>	...	...	...	...	2'150	2'418	2'348
<b>Cesareo secondario</b>	...	...	...	...	6'100	6'636	6'457
<b>FORCIPE</b>	588	636	450	499	505	518	529
<b>VENTOSA</b>	3'281	3'336	3'602	3'617	3'860	4'267	4'289
<b>INDUZ_MEDICAMENT</b>	3'328	3'565	3'692	3'582	3'950	4'445	4'330
<b>INDUZ_ALTRA</b>	3'464	3'929	3'832	3'685	3'869	4'283	4'534
<b>nessuno o non spec.</b>	14'124	13'974	13'989	14'863	16'070	17'178	16'879

**Parti NON in urgenza (elettivi)**

Totale	47'866	46'898	48'400	48'392	47'635	45'864	47'208
<b>CESAREO</b>	18'754	18'789	19'542	19'774			
<b>Cesareo primario</b>	...	...	...	...	12'442	12'349	12'731
<b>Cesareo secondario</b>	...	...	...	...	7'581	7'076	7'231
<b>FORCIPE</b>	473	430	538	461	428	374	417
<b>VENTOSA</b>	4'539	4'433	4'624	4'512	4'472	4'250	4'315
<b>INDUZ_MEDICAMENT</b>	5'695	5'781	6'357	6'775	7'027	6'895	7'074
<b>INDUZ_ALTRA</b>	3'455	3'651	3'909	3'784	3'724	3'584	3'645
<b>nessuno o non spec.</b>	14'950	13'814	13'430	13'086	11'961	11'336	11'795

**In percento dei parti**

<b>In Urgenza</b>	40	42	41	41	43	46	45
<b>Non in urgenza</b>	60	58	59	59	57	54	55

Forcipe '7201','7209','7211','7219','7221','7229','7231','7239','724','7251','7253','726'

Ventosa '7271','7279'

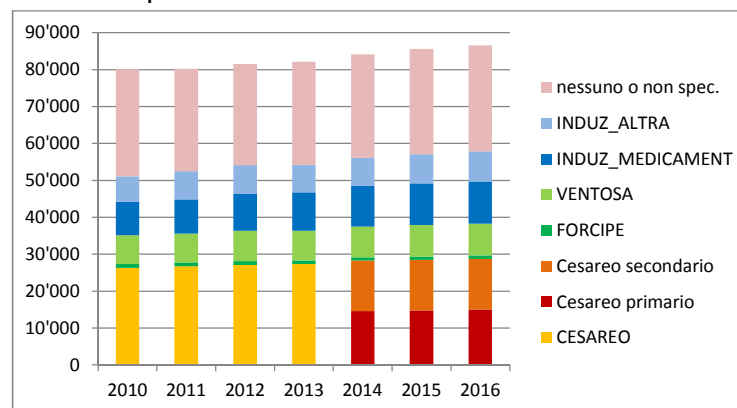
Induzione medica '734'

Induzione artificiale o chirurgica '7301','7309','731'

Cesareo primario '740X10','741X10','742X10','744X10','749910'

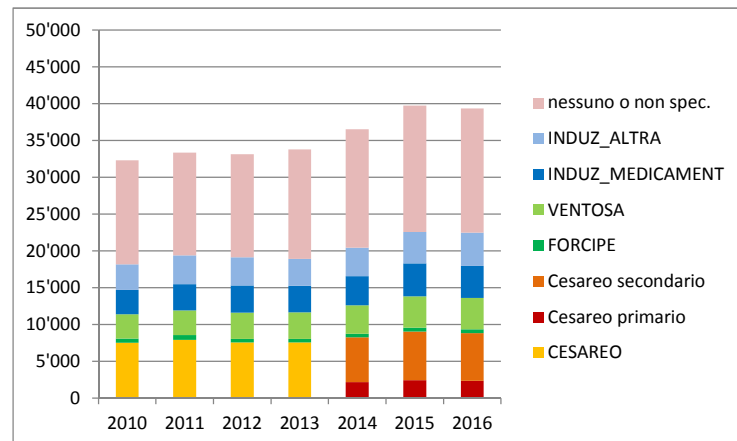
Cesareo secondario '740X20','741X20','742X20','744X20','749920'

**Svizzera totale parti**

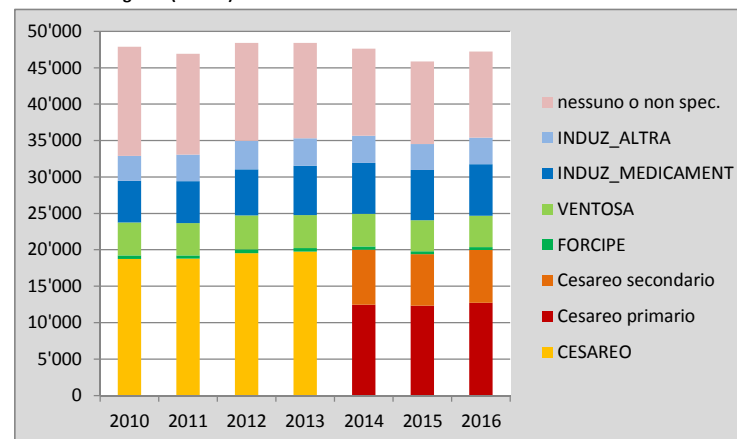


**Svizzera**

**Parti IN URGENZA**



**Parti NON in urgenza (elettivi)**



**Nota metodologica**

Fonte: Statistica medica federale UST  
Elaborazioni: Unità statistiche sanitarie DSS

**Nuovi codici CH-OP sul cesareo**

Nel 2014 sono stati introdotti nuovi codici per distinguere i parti cesarei primari (effettuati prima che il travaglio inizi) dai secondari (effettuati dopo che il travaglio abbia avuto inizio).

**Metodo di conteggio**

Segnaliamo che abbiamo conteggiato i casi secondo l'intervento più importante subito dalla paziente. Ad esempio, nel caso sia stata utilizzata la ventosa in un parto indotto tramite medicamenti, abbiamo conteggiato il parto sotto "ventosa".

I codici CHOP selezionati sono riportati sotto la tabella.

**Commento**

**Differenze Ticino - Svizzera**

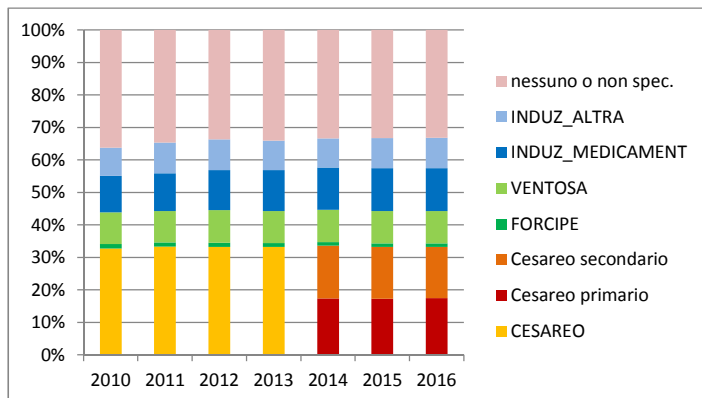
La prima differenza che si osserva, è la ripartizione tra casi urgenti ed elettivi.

In Svizzera l'entrata elettiva delle partorienti è diminuita tra il 2010 e il 2016, passando dal 60% al 55% dei parti.

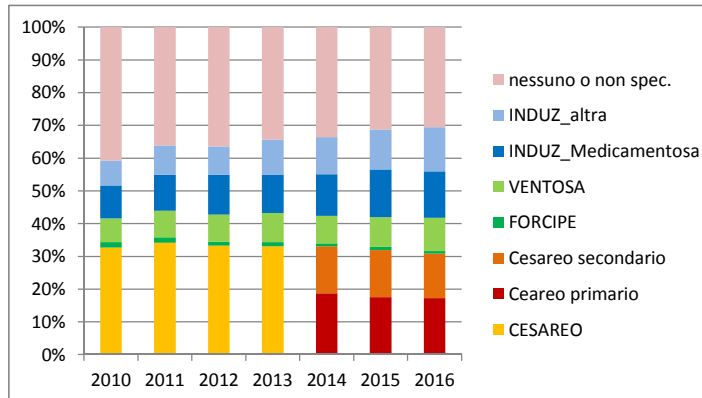
Essa resta però di quasi 30 punti percentuali più elevata rispetto al Ticino, dove nel 2016 i parti elettivi sono stati solo il 27%.

La differenza è talmente marcata che sorge il dubbio se il modo di entrata sia codificato correttamente in tutti gli ospedali e tutte le cliniche. Quest'ipotesi è rafforzata dall'elevato numero di casi elettivi per i quali non sarebbe stato necessario nessuno dei metodi elencati.

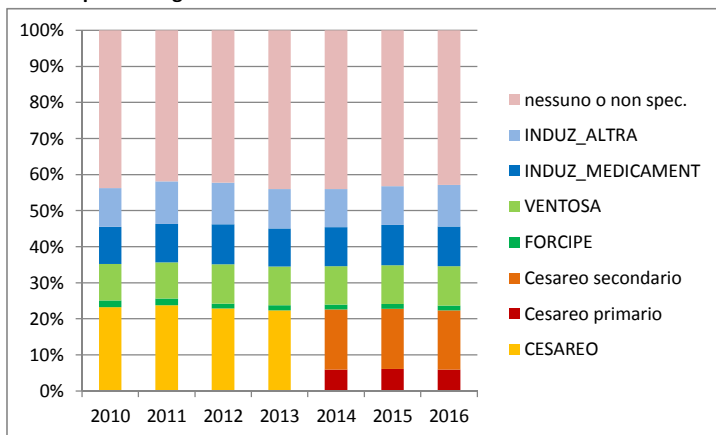
**in % dei parti Svizzera**



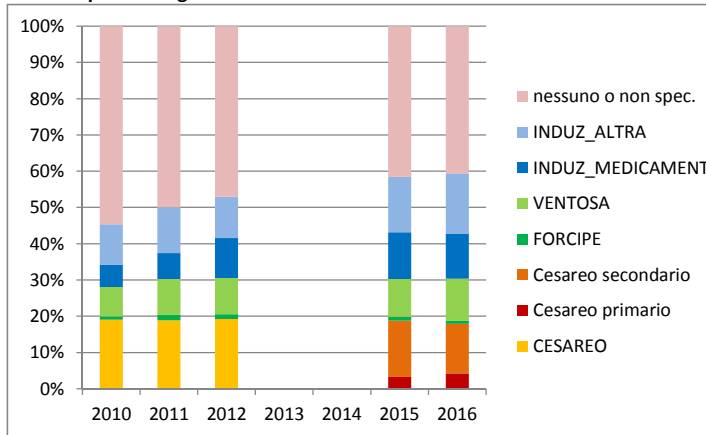
**in % dei parti Ticino**



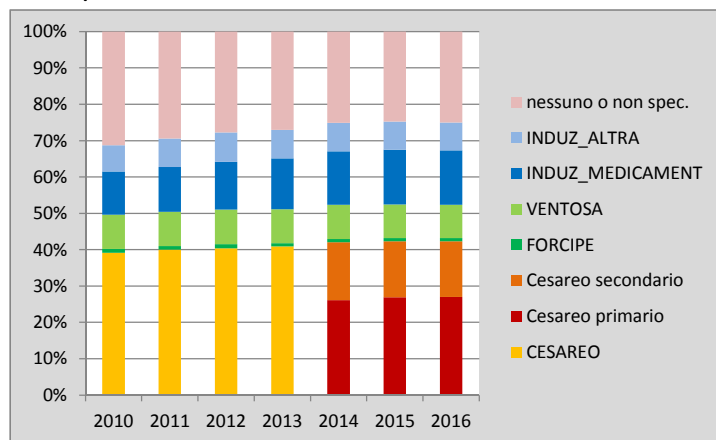
**in % dei parti in urgenza Svizzera**



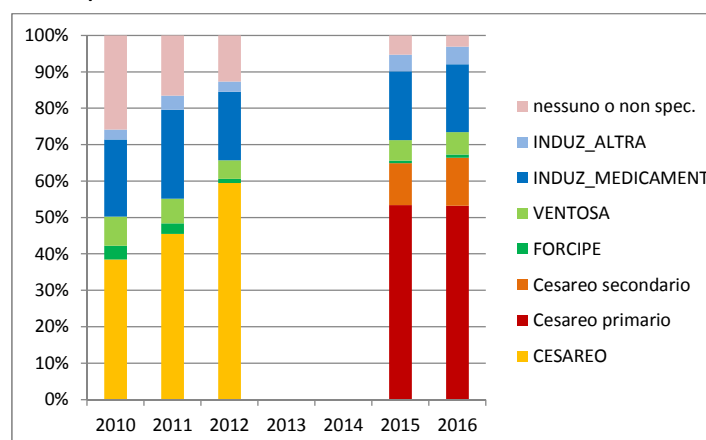
**in % dei parti in urgenza Ticino**



**in % dei parti elettivi Svizzera**



**in % dei parti elettivi Ticino**



**Commento Differenze Ticino - Svizzera**

**Totale dei parti**

La Svizzera presenta una frequenza dei diversi metodi simile al Ticino. I tagli cesarei in Svizzera rappresentano il 33% dei casi, contro il 31% in Ticino.

I metodi di induzione del travaglio sono meno usati in Svizzera rispetto al Ticino, per il resto le differenze sono piuttosto contenute.

**Modo di entrata urgente**

Abbiamo già detto che il modo di entrata urgente è codificato molto raramente in Svizzera (45% dei parti contro 73% in Ticino), tanto da fare sospettare un errore di codifica a livello nazionale.

Anche per quanto riguarda le pazienti entrate in urgenza, in Svizzera il parto cesareo appare leggermente più frequente, e l'induzione meno. Per il resto le percentuali sono molto simili.

**Modo di entrata elettivo**

Spicca, a livello nazionale, la quota di parti senza alcun metodo (25%). In Ticino queste percentuali si situano tra l'1% e il 5%. Perlomeno negli anni recenti, da quando la codifica sul modo di entrata è migliorata in Ticino. Questo avvalorava l'ipotesi che vi siano, a livello nazionale, molti errori sulla codifica del modo di entrata (tra i parti codificati come elettivi molti in realtà sono verosimilmente delle urgenze).

Visto questo difetto alla base, questi dati non possono essere confrontati né commentati.